





## Anleitung und Farbschlüssel für Entwurf "Grow some Love"





---

**Material:** 14 count Weiß Aida


**Stiche:** 143 x 113 **Größe:** 10.21 x 8.07 inches or 25.94 x 20.50 cm

**Farben:** DMC

Benutzen Sie **2** Fäden folgender Garne für die Kreuzstickerei

Sym	No.	Colour Name	Sym	No.	Colour Name
	3348	Yellow - green-vy lt		761	Salmon - lt
	3853	3853		760	Salmon

**1** Faden des Garns für Rückstich benutzen

	DMC 3348	Yellow - green-vy lt
---	----------	----------------------

Diese Angaben wurden mit größtmöglicher Sorgfalt erstellt und gedruckt. Bitte beachten Sie aber, dass die Möglichkeit von Fehlern beim Drucken, menschlichem Irrtum und Variationen individuellen Stickens besteht und weisen Sie hiermit ausdrücklich darauf hin, dass dafür keine Haftung übernommen werden kann.

Dieser Entwurf wurde mit Sticken leicht gemacht erstellt – für ein Upgrade auf eine Version mit umfangreicherer Funktionalität klicken Sie [www.cds-designsoftware.de](http://www.cds-designsoftware.de)

Copyright © Kirsten Schmidt 2010 2010